

如何採集好訊號？

向右按看下去 ▶


訊號
夠強

雜訊
夠低




好訊號兩大元素

訊號



雜訊



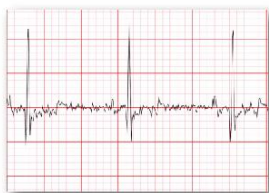
也就是說
訊號 / 雜訊 比例 越高越好



**該如何提高
訊號 / 雜訊比例？**

兩大秘訣

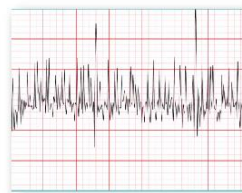
1. 增加訊號強度



增加皮膚接觸

提升傳導效果

2. 降低雜訊干擾



避免環境干擾

減少動作干擾

如何增加訊號強度？

增加訊號強度的兩大方法

增加皮膚接觸

提升傳導效果

增加皮膚接觸



夾在毛少的部位
例：手肘或膝蓋以下

增加皮膚接觸



也可夾在腳掌肉墊處
使金屬面確實接觸皮膚

提升傳導效果



以酒精 / 水濕潤接觸面
必要時可使用導電膠


如何降低雜訊干擾？

降低雜訊干擾的兩大方法

避免環境干擾

減少動作干擾

避免環境干擾



遠離電器、隔絕金屬表面

減少動作干擾



選擇寵物較喜歡的姿勢

減少動作干擾



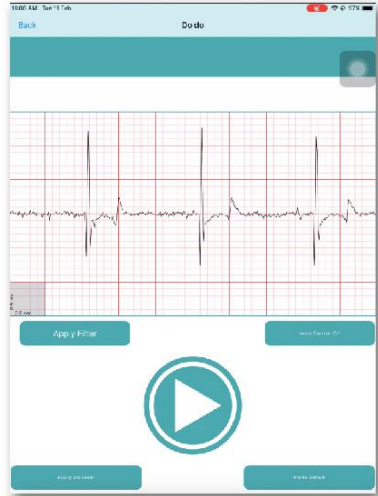
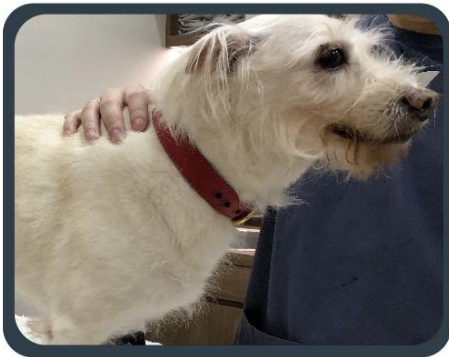
站著或抱著都可以

減少動作干擾




將肢導夾遠離軀幹
降低寵物肌肉顫動的干擾

減少動作干擾



**盡量安撫動物
等待訊號品穩再進行採集**

訊號



雜訊



訊號越好、雜訊越少
就可以採集到好訊號！

如有疑問 歡迎與我們聯繫



info@aniware.ltd



+886 2-6604-1066



或洽詢各醫院客服群組



CardioBird

info@aniware.ltd | (02)-6604-1066



 CardioBird